






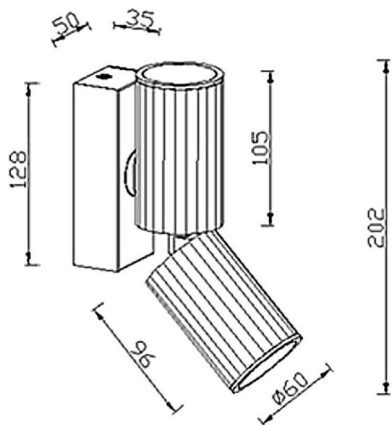




Duo

Código artículo	86.RL02.1311.02
Tipo de producto	Indoor
Categoría	Appliques de pared & Lámparas de lectura
Familia	Duo
Pictograms	<div><div></div><div></div><div></div><div></div><div></div><div></div><div></div></div>

Esquema



Producto	
Potencia real (W)	2*12
Flujo luminoso real (lm)	2400
Eficacia luminosa (lm/W)	100
Ángulo de apertura	24o
IP	65
Equipo	ON-OFF
Temperatura de color (K)	3000K
Consistencia de color (SDCM)	<3
CRI	>80